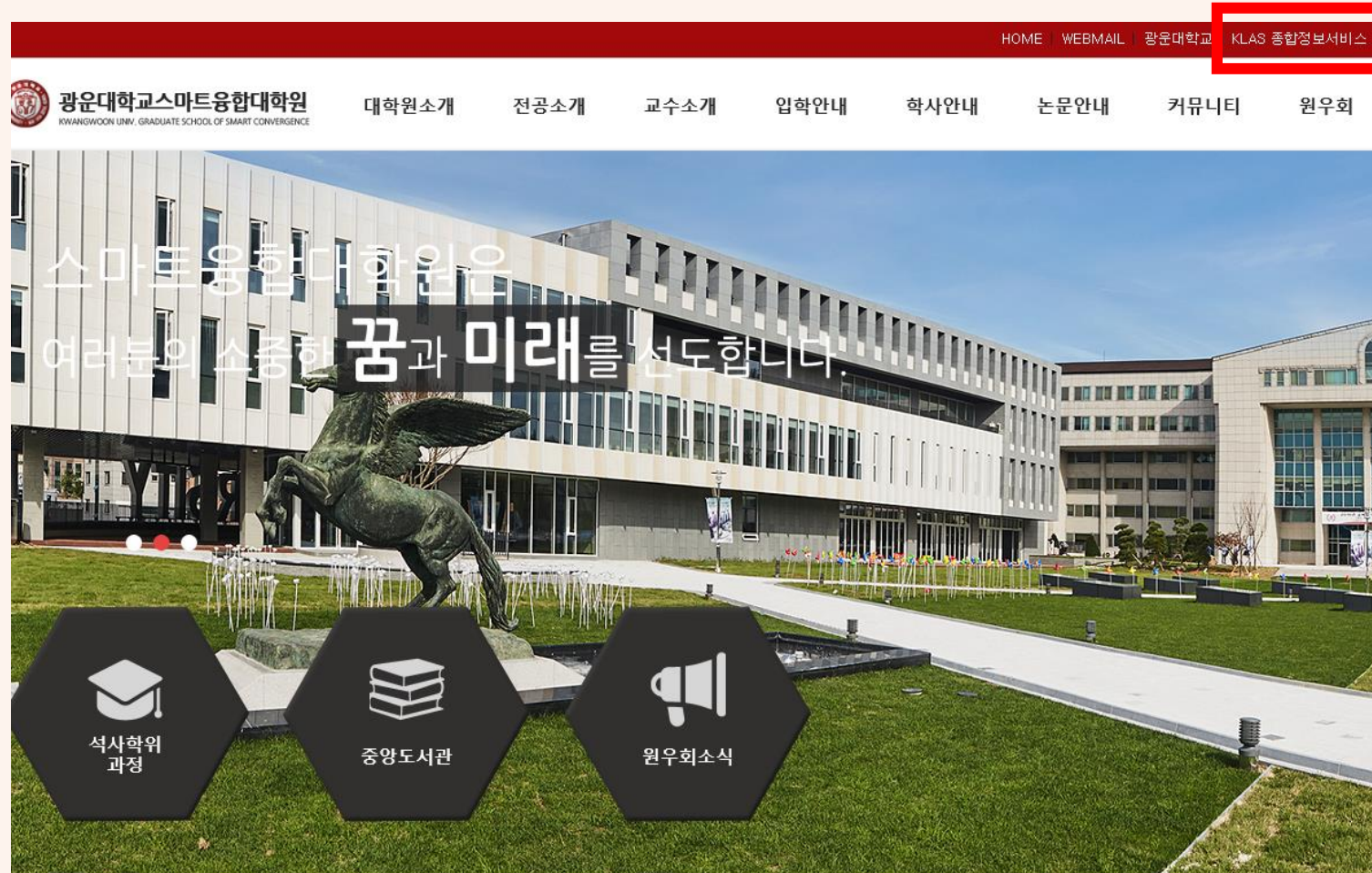



**광운대학교 스마트융합대학원  
학번(개인번호) 조회 및  
비밀번호 등록 방법**

**문의: 교학팀(02-940-5096, 5098)**

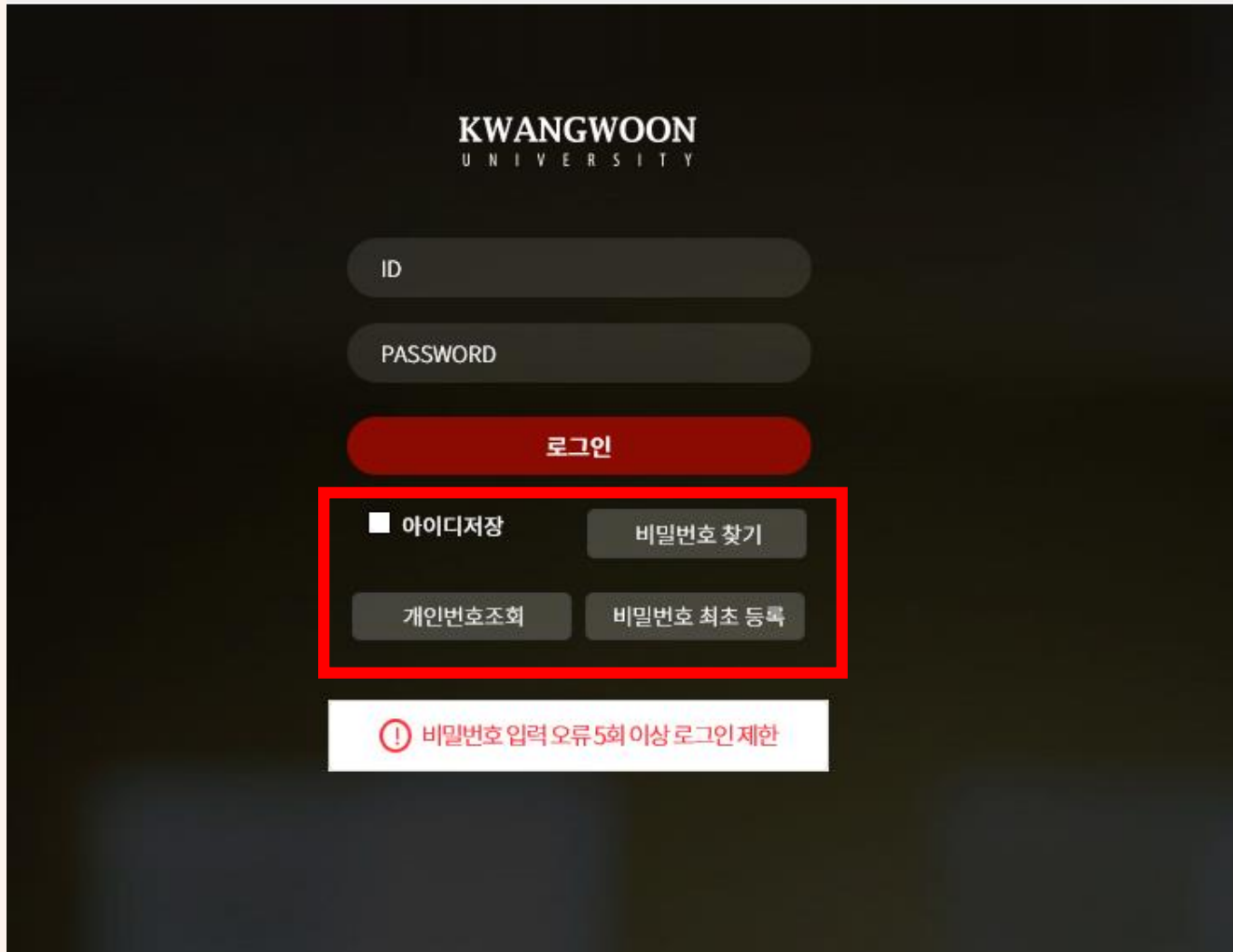
# 1. 스마트융합대학원 홈페이지(<http://compro.kw.ac.kr>) 접속 후 KLAS 종합정보서비스 클릭



또는 URL 바로 입력으로 접속 가능  
<http://klas.kw.ac.kr>

<b>공지사항</b> • 2020학년도 1학기 재학생 등록금 납부 안내 20-02-18 • 2020학년도 학사일정 변경 안내(2020-1학기 개강) 20-02-14 • 2020학년도 학사일정(안) 20-02-14 • 2019학년도 동계방학 교학팀 근무시간 변경 기간 20-02-12 • 2019학년도 전기(2020년 2월) 학위수여 안내 20-02-10	<b>종합정보서비스</b> 	<b>원우회소식</b> 	<b>학사일정</b> 	<b>입학안내</b> 
--	---	---	--	--

## 2. 로그인 창 하단의 [개인번호 조회] 클릭



KWANGWOON  
UNIVERSITY

ID

PASSWORD

로그인

아이디저장    비밀번호 찾기

개인번호조회    비밀번호 최초 등록

ⓘ 비밀번호 입력 오류 5회 이상 로그인 제한

### 3. 이름, 생년월일 입력 후 검색 버튼 클릭

개인번호 조회 X

※ 개인번호를 포함한 신분, 학과/부서, 성별 정보 조회  
· 이름과 생년월일을 모두 입력한 후 [검색] 버튼을 클릭하세요.  
※ 이름은 공백(space) 없이 입력하시오.

이름	<input type="text"/>	생년월일	<input type="text"/>	검색	예시) 1983년 8월 15일 ⇒ 830815
신분	학과/부서	성별	개인번호		
조회된 정보가 없습니다. 이름과 주민등록번호가 정확히 입력되었는지 확인하시기 바랍니다.					

#### 4. 조회된 개인정보 확인(개인번호=학번)

개인번호 조회 X

※ 개인정보를 포함한 신분, 학과/부서, 성별 정보 조회  
· 이름과 생년월일을 모두 입력한 후 [검색] 버튼을 클릭하세요.  
※ 이름은 공백(space) 없이 입력하시오.

이름  생년월일    예시) 1983년 8월 15일 => 880815

신분	학과/부서	성별	개인번호
스마트융합대학원	<input type="text"/>	여자	<input type="text"/>

※ 교내에 성명과 생년월일이 같은 동명이인이 있는 경우 다른 사람의 개인번호까지 조회될 수 있으니 신분 및 학과/부서, 성별 등의 정보를 반드시 확인하시기 바랍니다.

## 5. [비밀번호 최초 등록] 메뉴 클릭

KWANGWOON  
UNIVERSITY

ID

PASSWORD

로그인

아이디저장    비밀번호 찾기

개인번호조회    **비밀번호 최초 등록**

⚠ 비밀번호 입력 오류 5회 이상 로그인 제한

The image shows a dark-themed login page for Kwangwoon University. At the top center is the university's logo. Below it are two input fields for 'ID' and 'PASSWORD'. A prominent red button labeled '로그인' (Login) is positioned below the input fields. A red rectangular box highlights a section containing four buttons: '아이디저장' (Save ID), '비밀번호 찾기' (Forgot Password), '개인번호조회' (Check Personal Number), and '비밀번호 최초 등록' (Register Initial Password). The '비밀번호 최초 등록' button is the target of the instruction. At the bottom, a white warning box with a red exclamation mark icon states '비밀번호 입력 오류 5회 이상 로그인 제한' (Login restricted after 5 or more password input errors).

## 6. 정보 입력 후 [다음] 버튼을 클릭 후 임시 비밀번호로 로그인하여 비밀번호 등록 진행

비밀번호 최초등록

1. 인증수단 (휴대폰번호 또는 E-mail)을 선택하세요.  
2. 개인번호, 성명, 생년월일, 인증수단 정보를 입력 후 [다음] 버튼을 누르면 선택하신 인증수단으로 임시 비밀번호가 발송됩니다.  
3. 임시 비밀번호 발급 후 창이 닫힌 경우 임시 비밀번호로 로그인하면 비밀번호 등록이 가능합니다.  
※ 임시 비밀번호는 로그인이 되지 않으니 반드시 비밀번호 등록 후 사용하시기 바랍니다.

인증수단 *	<input checked="" type="radio"/> 휴대폰번호 <input type="radio"/> E-mail
사용자구분 *	스마트융합대학원
개인번호(학번) *	
성명 *	
생년월일 *	예시) 19981231
휴대폰번호 *	예시) 01012345678

다음

사용자구분을 스마트융합대학원으로 변경 후 진행

휴대폰번호/이메일이 변경된 경우 교학팀에 연락 바랍니다.